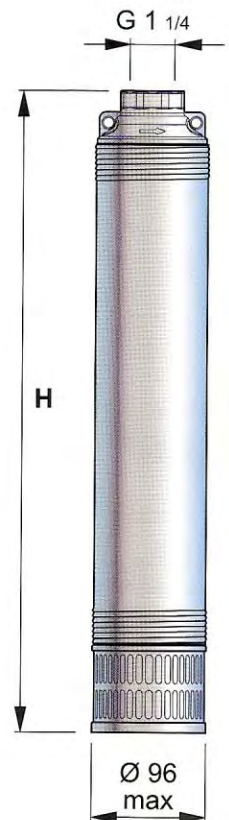
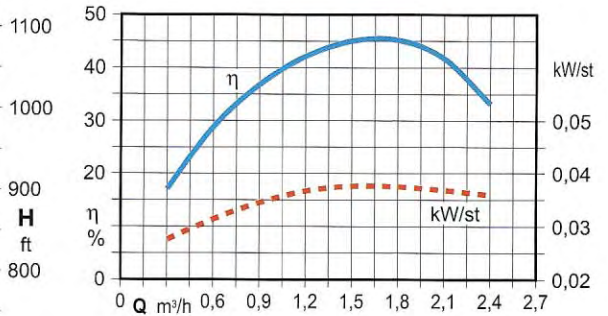
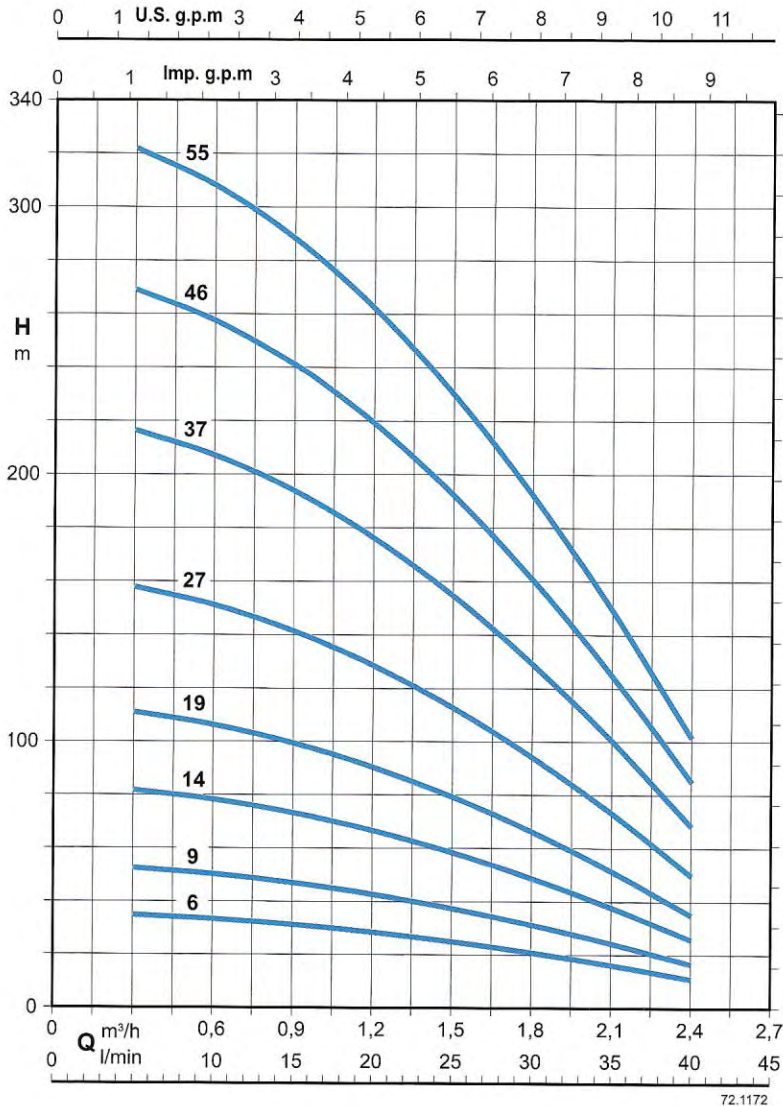


SF-16

4" SUBMERSIBLE PUMPS
SAND-RESISTANT

ERNEST ELECTRO PUMPS

50 Hz - $n \approx 2900$ rpm



Supplied by:

Ernest Electro Engineering (Pty) Ltd.
ARMATURE & MOTOR REWINDING

370 Kruger Road, Strijdom Park, Randburg, South Africa
Tel: (011) 792 9550 / 1 / 2 Fax: (011) 792 9553
E-mail: eeeaman@mweb.co.za Website: ernestee.co.za

TYPE	STAGES N.	MOTOR		Q m³/h l/min	DELIVERY														BRASS		S.STEEL	
		kW	HP		0	0,3	0,6	0,9	1,05	1,2	1,35	1,5	1,65	1,8	1,95	2,1	2,25	2,4	H mm	kg	H mm	kg
					0	5	10	15	17,5	20	22,5	25	27,5	30	32,5	35	37,5	40				
SF-16/6	6	0,25	0,33	36,1	35,1	33,6	31,5	30,1	28,6	26,9	25,1	23,1	21,0	18,7	16,3	13,7	11,1	305	3,30	305	2,80	
SF-16/9	9	0,37	0,5	54,2	52,7	50,4	47,2	45,2	42,9	40,4	37,6	34,6	31,4	28,0	24,4	20,6	16,6	365	3,80	365	3,30	
SF-16/14	14	0,55	0,75	84,3	82,0	78,5	73,4	70,3	66,8	62,8	58,5	53,9	48,9	43,6	38,0	32,1	25,8	465	4,70	465	4,20	
SF-16/19	19	0,75	1	114	111	106	100	95,4	90,6	85,3	79,5	73,1	66,4	59,2	51,5	43,5	35,1	565	5,70	565	5,20	
SF-16/27	27	1,1	1,5	163	158	151	142	136	129	121	113	104	94,3	84,1	73,2	61,8	49,8	725	7,20	725	6,70	
SF-16/37	37	1,5	2	223	217	207	194	186	176	166	155	142	129	115	100	84,7	68,3	915	9,10	915	8,60	
SF-16/46	46	2,2	3	277	269	258	241	231	219	206	192	177	161	143	125	105	84,9	1095	10,80	1095	10,30	
SF-16/55	55	2,2	3	331	322	308	288	276	262	247	230	212	192	171	149	126	102	1325	12,85	1325	12,35	