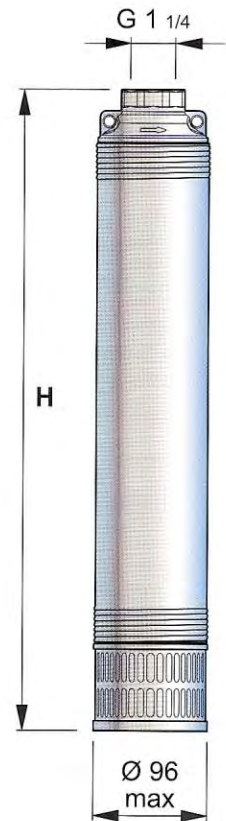
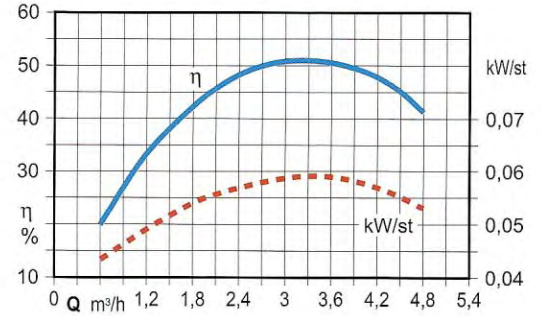
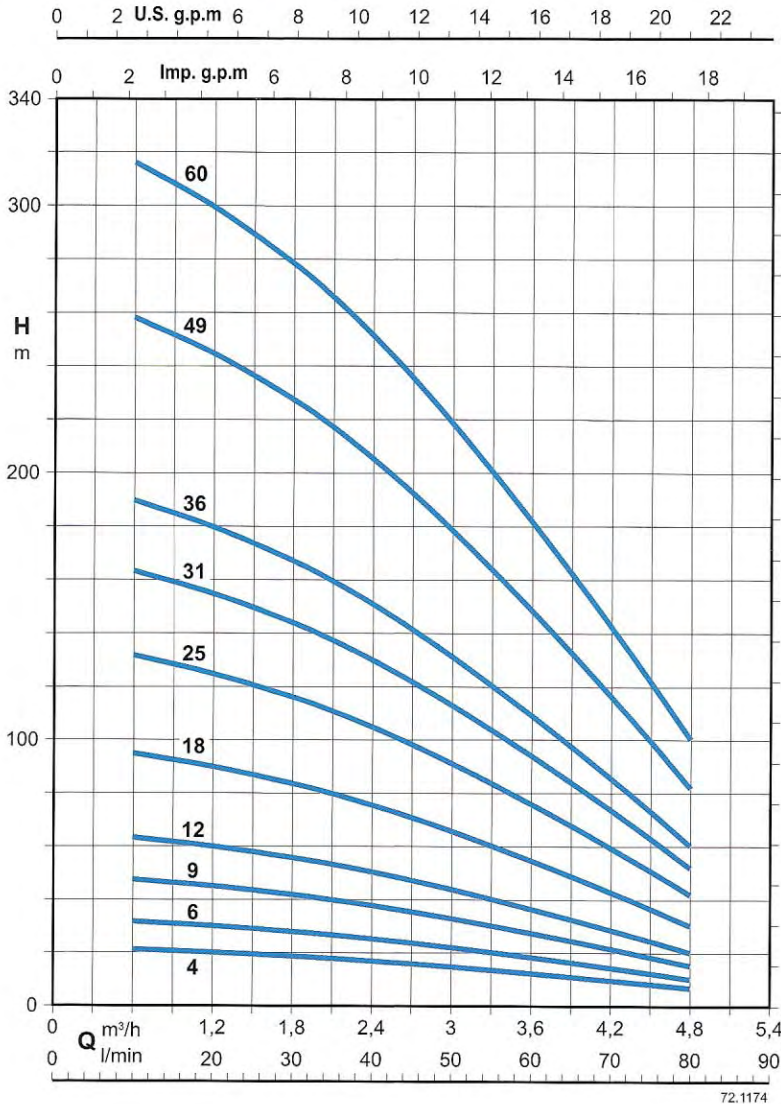


SF-36

4" SUBMERSIBLE PUMPS
SAND-RESISTANT

ERNEST ELECTRO PUMPS

50 Hz - n ≈ 2900 rpm



Supplied by:
Ernest Electro Engineering (Pty) Ltd.
ARMATURE & MOTOR REWINDING

370 Kruger Road, Strijdom Park, Randburg, South Africa
Tel: (011) 792 9550 / 1 / 2 Fax: (011) 792 9553
E-mail: eeeman@mweb.co.za Website: ernestee.co.za

TYPE	STAGES N.	MOTOR		Q m³/h l/min	DELIVERY																BRASS		S.STEEL	
		kW	HP		H m HEAD																H mm	kg	H mm	kg
					0	0,6	1,2	1,8	2,1	2,4	2,7	3	3,3	3,6	3,9	4,2	4,5	4,8						
SF-36/4	4	0,25	0,33	22	21,1	20	18,6	17,7	16,8	15,7	14,6	13,4	12,1	10,8	9,5	8,1	6,7	290	3,00	290	2,50			
SF-36/6	6	0,37	0,5	33	31,6	29,9	27,8	26,6	25,1	23,6	21,9	20,1	18,2	16,2	14,2	12,2	10	340	3,40	340	2,90			
SF-36/9	9	0,55	0,75	49,5	47,4	44,9	41,8	39,9	37,7	35,3	32,8	30,1	27,3	24,4	21,4	18,3	15	420	4,10	420	3,60			
SF-36/12	12	0,75	1	66	63,2	59,9	55,7	53,1	50,3	47,1	43,7	40,1	36,3	32,5	28,5	24,3	20	500	4,75	500	4,25			
SF-36/18	18	1,1	1,5	99	94,8	89,8	83,5	79,7	75,4	70,7	65,6	60,2	54,5	48,7	42,7	36,5	30	660	6,05	660	5,55			
SF-36/25	25	1,5	2	137	132	125	116	111	105	98,2	91,1	83,6	75,7	67,7	59,3	50,7	41,7	845	7,60	845	7,10			
SF-36/31	31	2,2	3	170	163	155	144	137	130	122	113	104	93,9	83,9	73,6	62,9	51,7	1005	8,90	1005	8,40			
SF-36/36	36	2,2	3	198	190	180	167	159	151	141	131	120	109	97,4	85,4	73	60,1	1135	10,00	1135	9,50			
SF-36/49	49	3	4	269	258	245	227	217	205	192	178	164	148	133	116	99,4	81,8	1530	13,20	1530	12,70			
SF-36/60	60	4	5,5	330	316	299	278	266	251	236	219	201	182	162	142	122	100	1820	15,60	1820	15,10			